

Anleitung zur neuen Homepage der Ladies und Senioren vom Golfclub Domat/Ems

Der Einstieg

Ab sofort kannst du die neue Homepage aufrufen mit vielen nützlichen Informationen für dich und rund um das Golfen, realisiert mit [ClubDesk](#).

www.golf-de.ch




Bild: neue Homepage

Die wichtigsten Links sind sicher:

- Die Willkommens-Seite
- Das Programm 2013
- Der interne Bereich und
- Der Vorstand

In der rechten Spalte möchten wir Sponsoren die Gelegenheit geben, auf dieser Website der Ladies und Senioren, sich zu präsentieren. Mit einem Klick bist du dann auf der entsprechenden Homepage.

Den Inhalt der Willkommens-Site wird sicher immer wieder leicht angepasst. Wichtige Informationen für die beiden Abteilungen sollen die Site beliebt machen.

Interner Bereich

Im internen Bereich werden Informationen abgegeben, welche nur für die Mitglieder der Ladies und der Senioren gedacht sind. Es stehen laufend neue Inhalte zur Verfügung, aber auch Dokumente über den Betrieb und der Abteilungen.

Bitte melde dich doch einfach mal an und du wirst sehen, es hat sich gelohnt.

Das erste Mal musst du dich registrieren, um danach immer mit deinen Daten in den internen Bereich zu kommen.

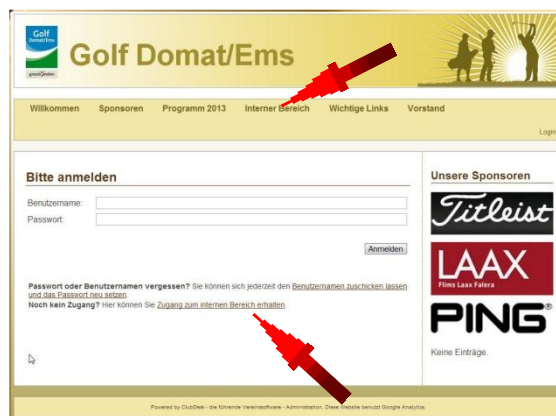


Bild: noch kein Zugang

Wähle nun diesen [Link](#)

Es folgt diese Maske

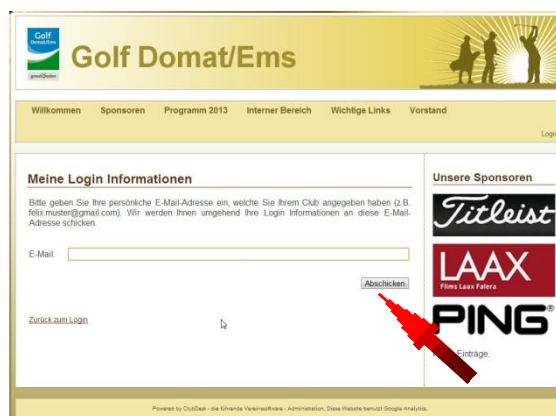


Bild: Login Informationen

Gebe nun deine E-Mail Adresse an, welche du bei deiner Abteilung angegeben hast. Klicke [Abschicken](#).

Anleitung zur neuen Homepage der Ladies und Senioren vom Golfclub Domat/Ems

Nun bekommst du ein E-Mail zugeschickt, wo du die Registrierung bestätigen musst.

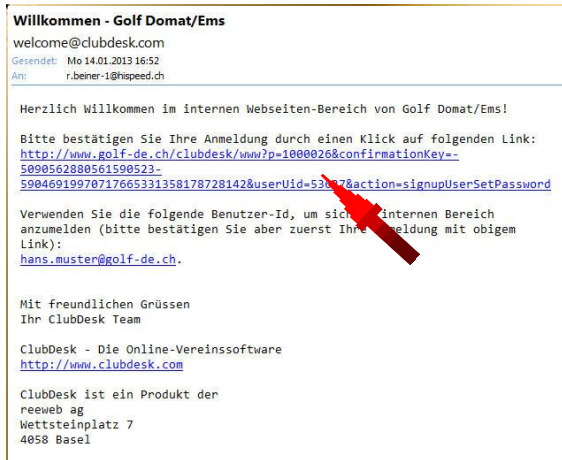


Bild: E-Mail angekommen

Bitte folge dem Text im E-Mail. Bestätige im E-Mail zuerst den oberen blauen Link mit einem Mausklick darauf. Dann erscheint die weitere Maske zur Passwort Eingabe

(Im zweiten Teil des E-Mails siehst du deine neue E-Mail-Adresse die dir das Clubdesk zugeteilt hat. Dieser Benutzername ist zugleich dein Login-Name.)



Bild: Passwort wählen

Bitte gib ein Passwort ein, das du nicht wieder vergisst, aber bitte nicht einfach 1234. Wir wollen ja, dass nicht jeder/jede zu den Informationen kommt, die im geschützten Bereich liegen.

Das Passwort musst du ein zweites Mal eingeben, bestätigen.

Deine Registrierung war ok.



Bild: Herzlich Willkommen

Gehe nun zum [Login](#), verwende dein Passwort.

Die Loginmaske



Bild: Bitte anmelden mit Login

Merke dir deinen Benutzernamen. Er stellt sich zusammen aus:

vorname.nachname@golf-de.ch

Danach nur noch dein Passwort eingeben.

Anleitung zur neuen Homepage der Ladies und Senioren vom Golfclub Domat/Ems

Interner Bereich

Und schon bist du im internen Bereich, hier in den Dokumenten. Schau dich mal um, auch in den Daten die wir aufbereitet haben.

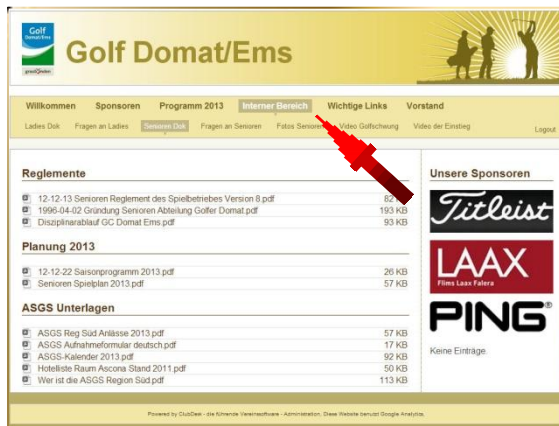


Bild: Interner Bereich

Fragen an eine Abteilung

Bei Fragen und Anregungen kannst du in der Rubrik „Fragen an Ladies, Fragen an Senioren“ deine Fragen und Wünsche eingeben.

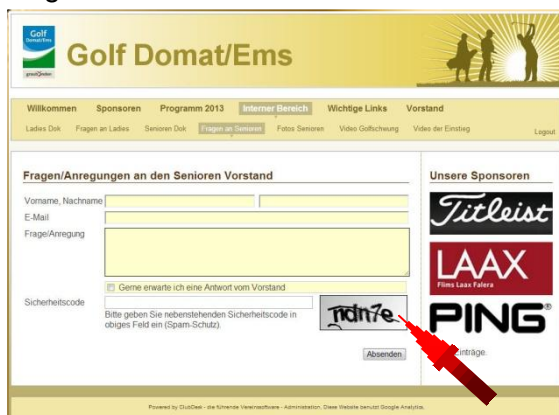


Bild: Fragen an Senioren

Beim Feld **Sicherheitscode** musst du die Zeichen im rechten Feld eingeben. Das ist wichtig, damit wir nicht von Spams überschwemmt werden.

Nun **Absenden**

Der Fotobereich

Darin sind die Fotos aufgeführt, die du immer mal wieder anschauen kannst, ohne deinen Computer zu belasten



Bild: Fotoarchiv

Videos zur Auflockerung

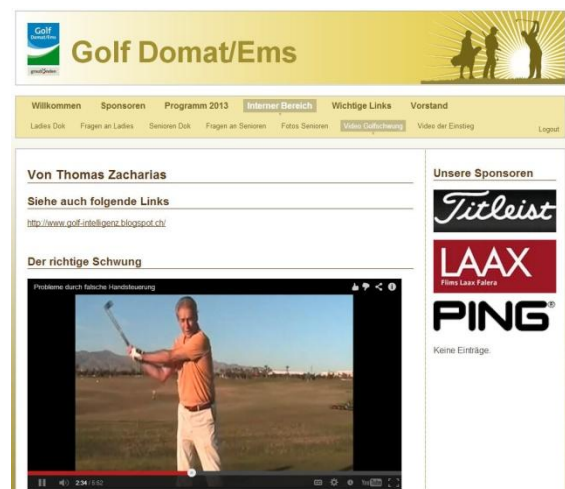


Bild: Video

Nun wünschen wir dir viel Vergnügen und erfreuen uns auf deine Meinung.

Herzliche Grüsse

Die Vorstandsmitglieder